


Procédure réglages ventilation ambiante (ventilateur tangentiel)

Procédures pour display DUEPI 7 boutons

1. Appuyer une fois sur le bouton SET pour voir afficher «réglage date/heure»




2. Appuyer 3 fois sur le bouton + de la température pour voir afficher «PARAMETRES»




3. Appuyer deux fois sur le bouton SET vous rentrer dans le menu PARAMETRE



4. Appuyer 2 fois sur le bouton + de la flamme pour voir EVENT.ENVIRONNEMENT



5. Appuyer sur le bouton +/- de la température pour augmenter ou diminuer la puissance du ventilateur ambiant.



6. Appuyer sur SET pour valider l'information et faire une petite pression sur le bouton Marche/Arrêt pour sortir du menu

